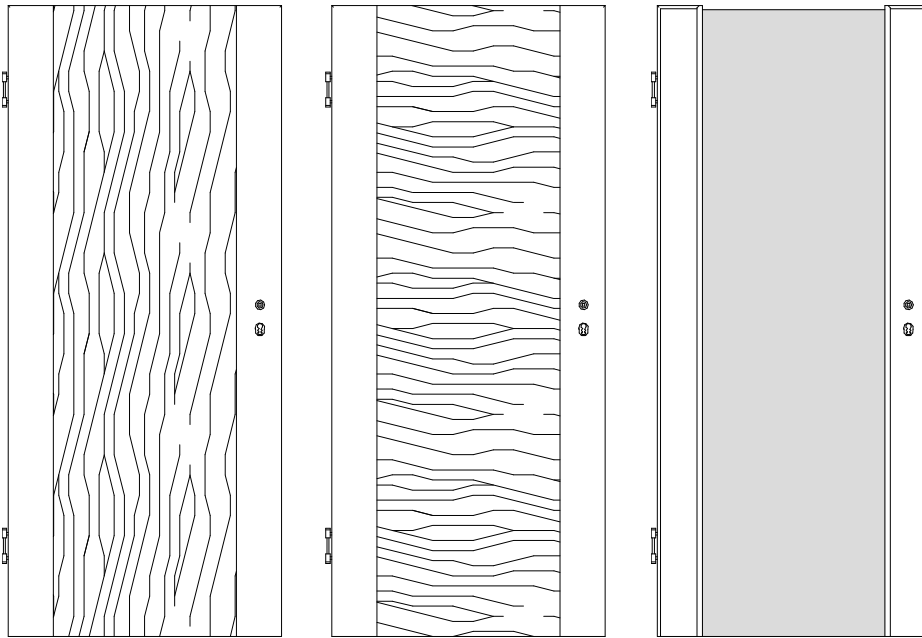




## Massive Stollentür Holz MGS + Holz-Glas MF/HG

Ahorn, Buche, Eiche, Erle, Esche, Fichte astarm, Kiefer astarm, Kirschbaum, Lärche, Nussbaum



MGS/FL  
mit 25 mm Holzfüllung, längs

MGS/FQ  
mit 25 mm Holzfüllung, quer

MF/HG  
mit 8 mm ESG

Türstärke ca. 40 mm,  
Friesbreite 142 mm (bei MF/HG),  
Friesbreite 142 mm (bei MS/HG),  
Friesbreite 140 mm (bei MG/HG),  
Füllung aus 8 mm ESG-Glas \*

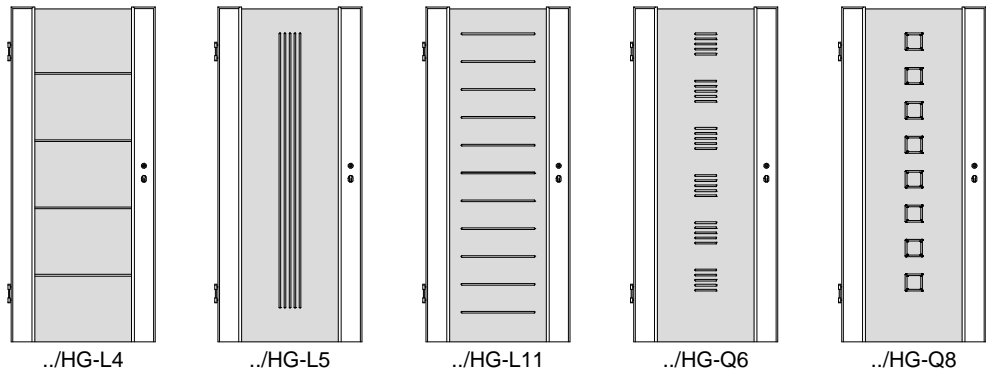
Rahmen Vollholz mit Starkfurnier,  
Überschlag Karnieskante bzw. eckig

BB-Schloss Stulp silberlack,  
2x Bandoberteile V0026WF vern.

**\* Lieferbares ESG-Glas:**

- Chinchilla weiß
- Klarglas
- Madras pave
- Madras uadi
- Mastercarré
- Opti-White (Weißglas, entspiegelt)
- Parsol grau
- Parsol bronze
- Satinato
- Silvit weiß

oder  
mattiert und  
mit Motiv



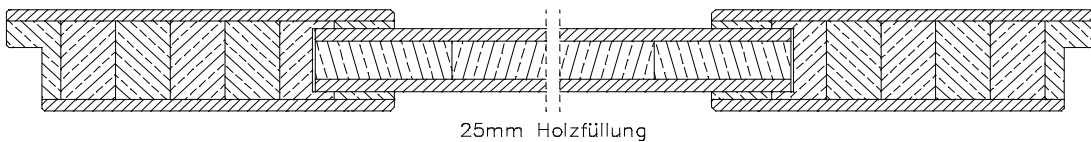
../HG-L4

../HG-L5

../HG-L11

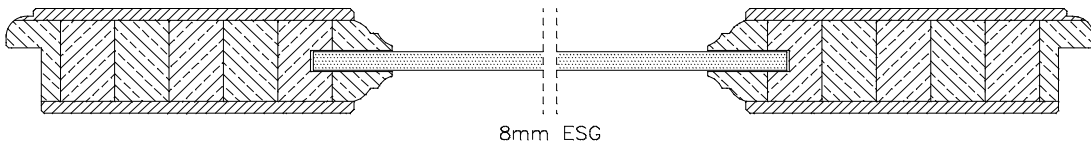
../HG-Q6

../HG-Q8



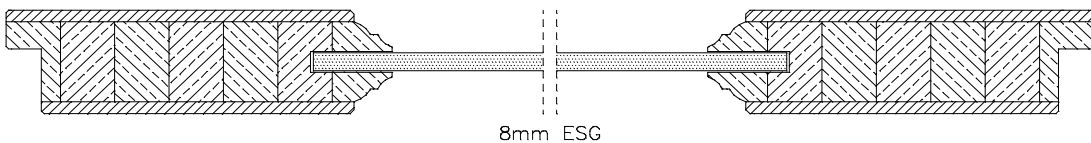
25mm Holzfüllung

MGS/FL  
MGS/FQ



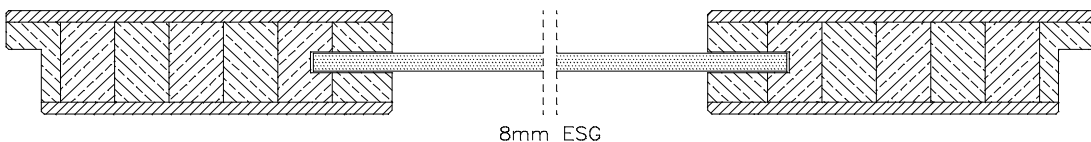
8mm ESG

MF/HG



8mm ESG

MS/HG



8mm ESG

MG/HG